




БАЛКИ ДЕКОРАТИВНЫЕ ИЗ ПОЛИУРЕТАНА

ПРОИЗВОДСТВО И ОПТОВАЯ ПРОДАЖА

ДИСТРИБЬЮТОР



УНИКС

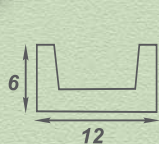
115583 г. Москва,
ул. Генерала Белова 26
Тел./факс: (495) 399-52-65
(495) 399-52-42
Тел.: (495) 641-05-40
E-mail: info@pkfunix.ru
<http://www.pkfunix.ru>

БАЛКИ «МОДЕРН»

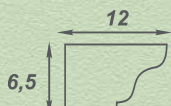
ИНСТРУКЦИЯ ПО МОНТАЖУ

длина 3 метра

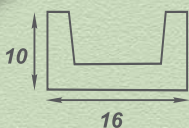
M12



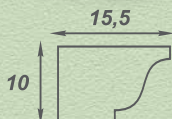
KM12



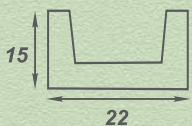
M16



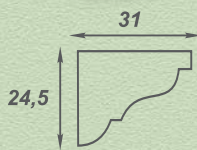
KM16



M22



KM22

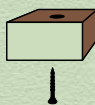


ШАГ 1



Подготовьте небольшую деревянную заготовку в форме клина. Заготовка должна соответствовать размеру выбранной Вами балки: Б1, Б2 или Б3.

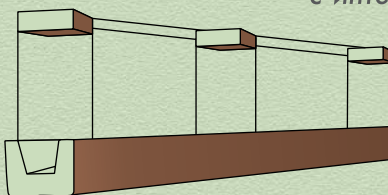
ШАГ 2



Просверлите Вашу заготовку в центре и закрепите на потолке.

ШАГ 3

Разместите заготовки с интервалом в 1 метр.



ШАГ 4



Закрепите балку к заготовкам с помощью саморезов.

ШАГ 5



Поскольку после крепления на балке будут видны стыки и места крепления, Вам понадобится декоративный ремень, имитирующий старинную ковку.

АКСЕССУАРЫ

РЕМЕНЬ, ИМИТИРУЮЩИЙ КОВАНОЕ ЖЕЛЕЗО



T



M







Длина 95 см



КРАСКА ДЛЯ МАСКИРОВКИ СТЫКОВ (180 мл)

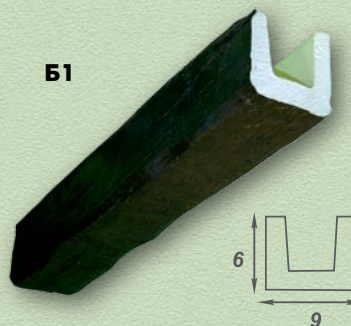
ПРЕДЛАГАЕМЫЕ ЦВЕТА БАЛОК



БАЛКИ «КЛАССИКА»

длина 3 метра

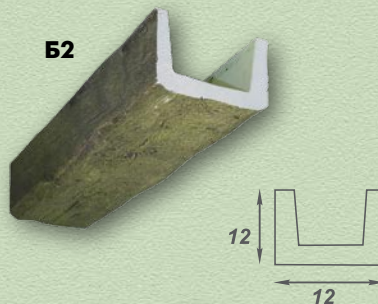
Б1




К1




Б2



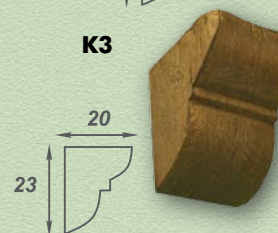
К2




Б3



К3



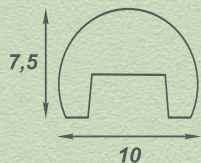
Доска Д20
(длина 2 метра)



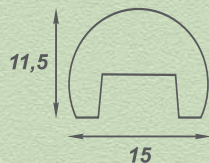
БАЛКИ «РЕТРО»

длина 3 метра

P1




P2



БАЛКИ «СЛАВЯНСКИЙ СТИЛЬ»

длина 3 метра

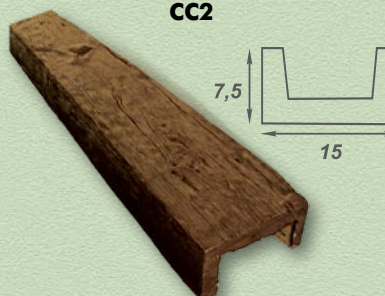
CC1



KCC1




CC2



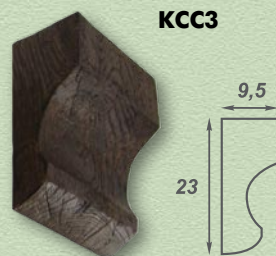
KCC2



CC3



KCC3



Доска ДСС
(длина 2 метра)

