

Конструкция двери

Конструктивные особенности. Межкомнатные двери с притвором.

МОДУЛЬНЫЕ РАЗМЕРЫ

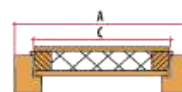
ВИД СВЕРХУ

ВИД СБОКУ

1. ОДНОПОЛЬНЫЕ



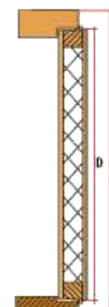
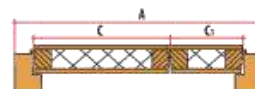
РАЗМЕР МОДУЛЯ	РЕКОМЕНДУЕМЫЙ РАЗМЕР ПРОЕМА*	НАРУЖНЫЙ РАЗМЕР КОРОБКИ (А x В)	РАЗМЕР ДВЕРНОГО ПОЛОТНА (С x D)
M7 x 21	730 x 2110	690 x 2090	625 x 2040
M8 x 21	830 x 2110	790 x 2090	725 x 2040
M9 x 21	930 x 2110	890 x 2090	825 x 2040
M10 x 21	1030 x 2110	990 x 2090	925 x 2040



2. ПОЛУТОРНЫЕ



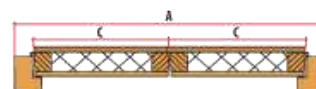
РАЗМЕР МОДУЛЯ	РЕКОМЕНДУЕМЫЙ РАЗМЕР ПРОЕМА*	НАРУЖНЫЙ РАЗМЕР КОРОБКИ (А x В)	РАЗМЕР ДВЕРНОГО ПОЛОТНА (С+С1 x D)
M12,4 x 21	1270 x 2110	1230 x 2090	825+325 x 2040
M13,4 x 21	1370 x 2110	1330 x 2090	925+325 x 2040



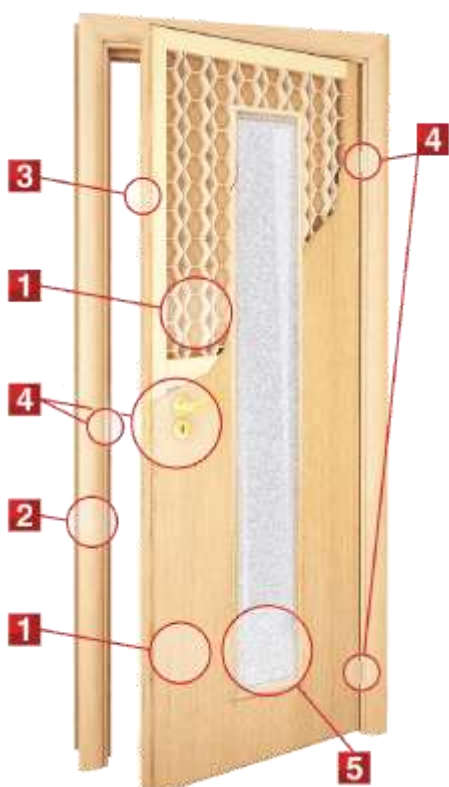
3. ДВУПОЛЬНЫЕ



РАЗМЕР МОДУЛЯ	РЕКОМЕНДУЕМЫЙ РАЗМЕР ПРОЕМА*	НАРУЖНЫЙ РАЗМЕР КОРОБКИ (А x В)	РАЗМЕР ДВЕРНОГО ПОЛОТНА (С+С x D)
M13,4 x 21	1370 x 2110	1330 x 2090	625+625 x 2040
M15,4 x 21	1570 x 2110	1530 x 2090	725+725 x 2040



А - ширина дверной коробки
В - высота дверной коробки
С - ширина дверного полотна
D - высота дверного полотна



1. Дверное полотно: каркас полотна - МДФ, накладки - ХДФ, наполнение - соты, что способствует звукоизоляции. Сборка выполнена методом горячего прессования.

2. Дверная коробка: сосна - размер 92*42 мм, МДФ - размер 74*42 мм, покрыты финиш-пленкой в цвет полотна.

Если толщина стены превышает толщину коробки Вы можете использовать доборные элементы, позволяющие увеличить дверную коробку до нужного размера. Доборные элементы представлены в ассортименте в двух вариантах: 100 и 150 мм

3. Кромочный пластик идеально защищает торец двери.

4. Фрезерованные технологические отверстия и установленная фурнитура позволяют существенно сэкономить время и материальные затраты при установке.

5. Двери со стеклом. Стекло устанавливается на заводе, что повышает качество крепления к дверному полотну.